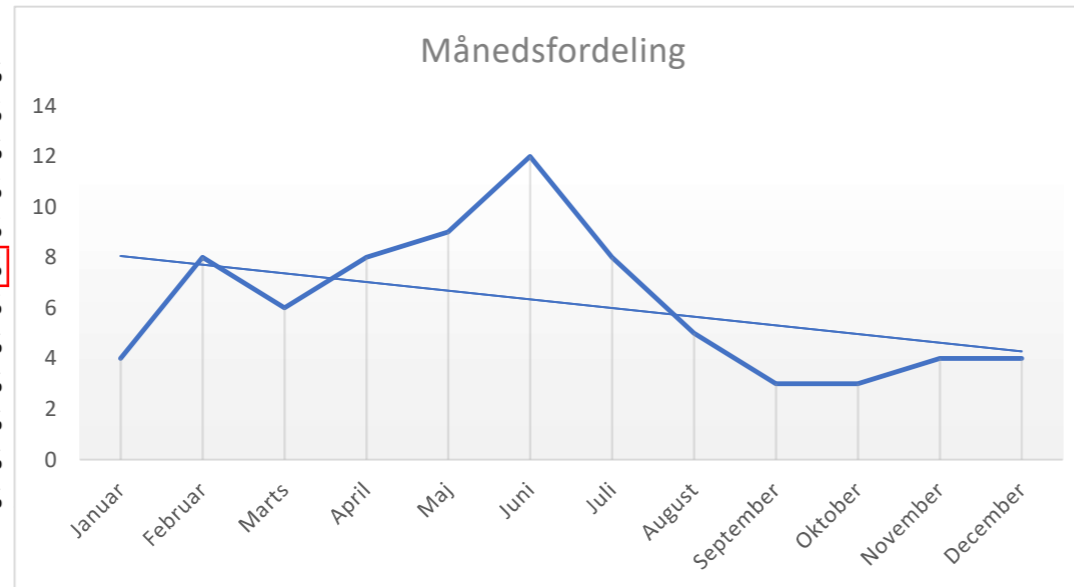


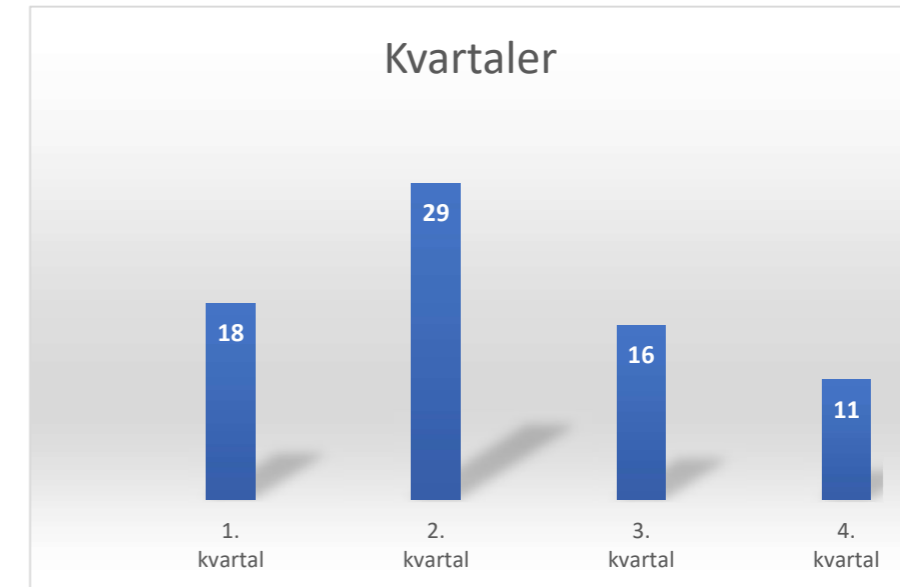
# Druknerapport for 2019



Måned	Druknedøde	Procent
Januar	4	5%
Februar	8	11%
Marts	6	8%
April	8	11%
Maj	9	12%
Juni	12	16%
Juli	8	11%
August	5	7%
September	3	4%
Oktober	3	4%
November	4	5%
December	4	9%
<b>Totalt</b>	<b>74</b>	



Ulykker første halvår: 64%

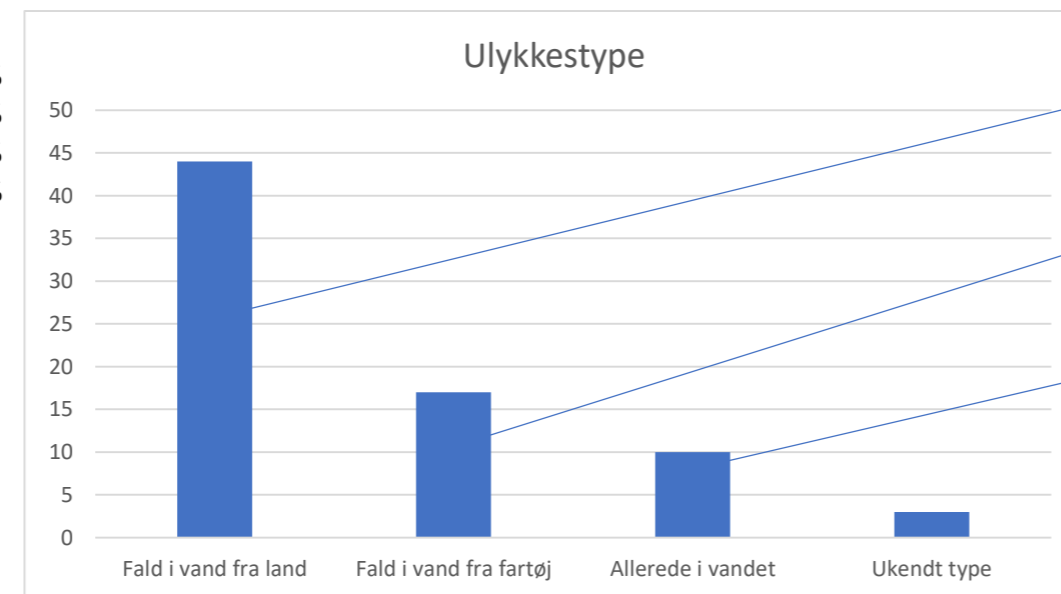


**64% af ulykkerne skete i første halvår**

39% skete i andet kvartal

I juni omkom flest i drukneulykker. Tre ved sejlads, fire ved badning, en ved dykning, en ved fiskeri og tre i faldulykker.

Ulykkestype	Druknedøde	Procent
Fald i vand fra land	44	59%
Fald i vand fra fartøj	17	23%
Allerede i vandet	10	14%
Ukendt type	3	4%
<b>Totalt</b>	<b>74</b>	



59% faldt eller kørte i vand fra havnekant, bro, bred eller bygning

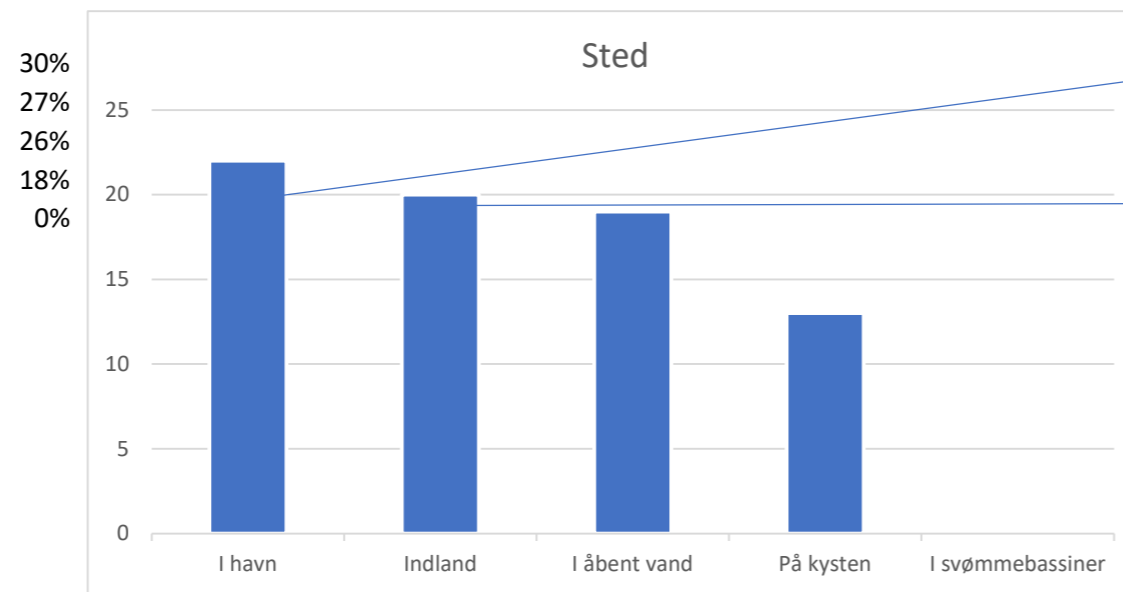
23% faldt i vand fra færge, lystbåd, jolle, kajak, kano eller SUP

14% var allerede i vandet da de omkom ved badning, kitesurfing eller dykning

**82% af ulykkerne skete ved fald i vand**

Selv mord er i alle kategorier, men flest sker fra land

Sted		
I havn	22	30%
Indland	20	27%
I åbent vand	19	26%
På kysten	13	18%
I svømmebassiner	0	0%
	<u>74</u>	

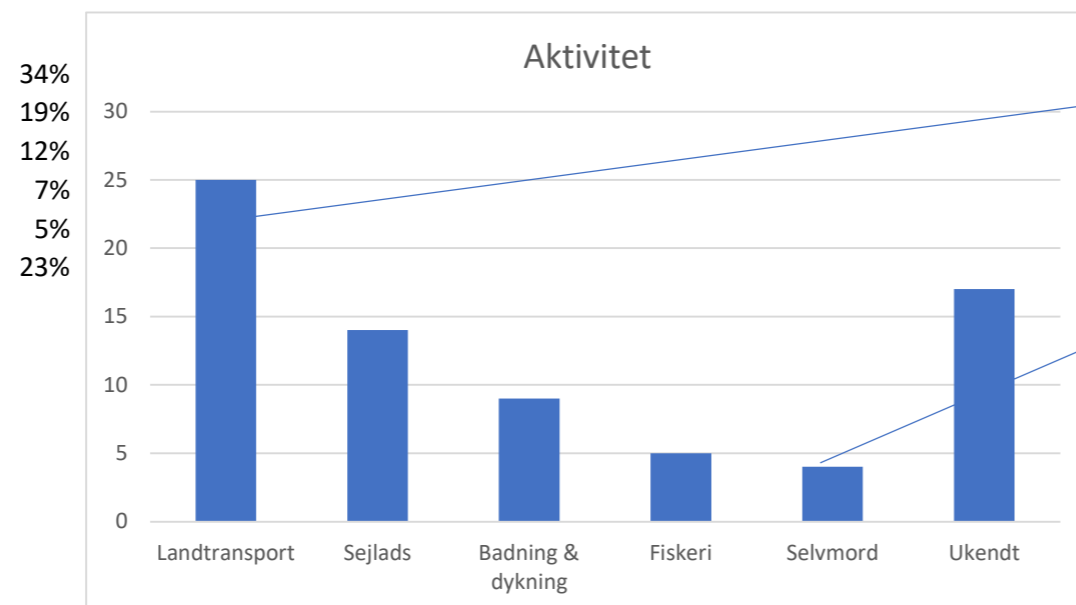


Flest, 30 %, druknede i havne

Næstflest, 27%, druknede i indlandet i søer, åer, vandhuller og voldgrave

**57% af ulykkerne skete i havne og i land**  
Der var drukneulykker i svømmehaller, men alle overlevede

Aktivitet		
Landtransport	25	34%
Sejlads	14	19%
Badning & dykning	9	12%
Fiskeri	5	7%
Selv mord	4	5%
Ukendt	17	23%
	<u>74</u>	



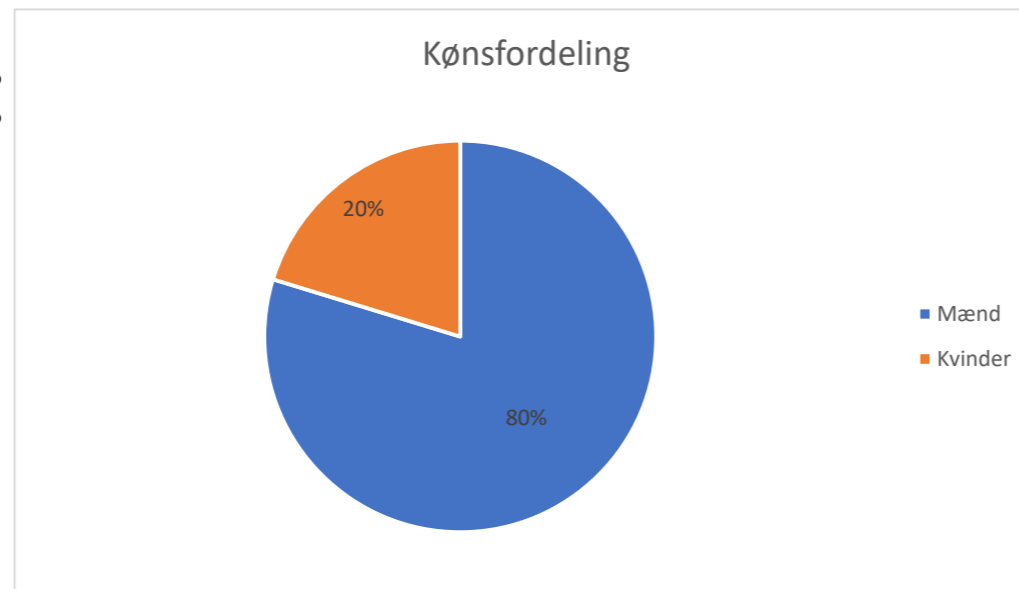
Flest omkom under transport på land, ved at falde eller køre i vand

Selv mord er generelt underreporteret i medierne pga. presseetisk lovgivning

**Mindst 34 % af ulykkerne skete under transport på land**  
9% omkom ved badeulykker

### Kønsfordeling

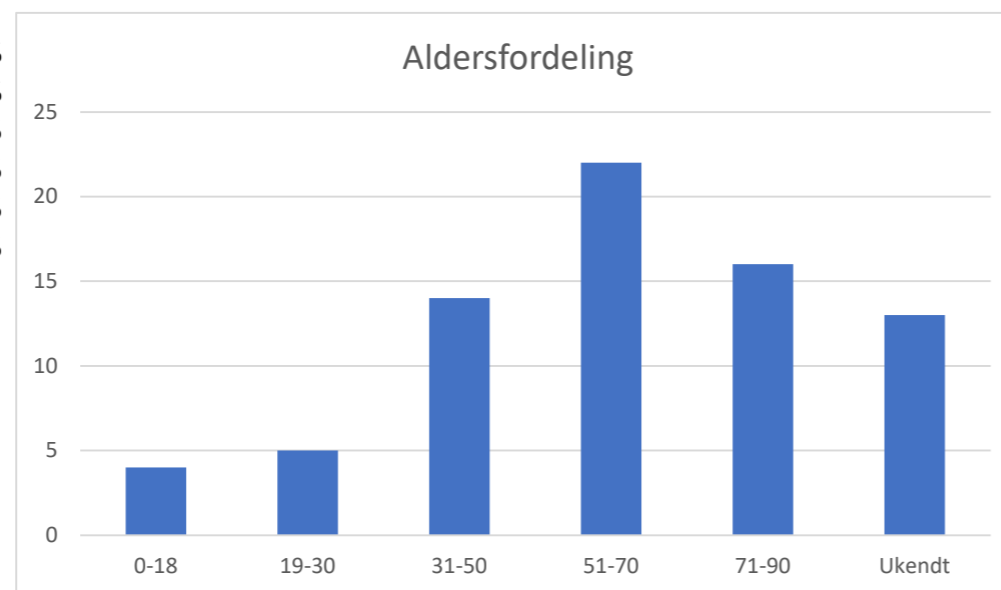
Mænd	59	80%
Kvinder	15	20%
	<u>74</u>	



80% af de omkomne var mænd

### Aldersfordeling

0-18	4	5%
19-30	5	7%
31-50	14	26%
51-70	22	30%
71-90	16	22%
Ukendt	13	18%
	<u>74</u>	



Gennemsnitsalderen af de omkomne var 54 år

Gennemsnitsalder: 54 år